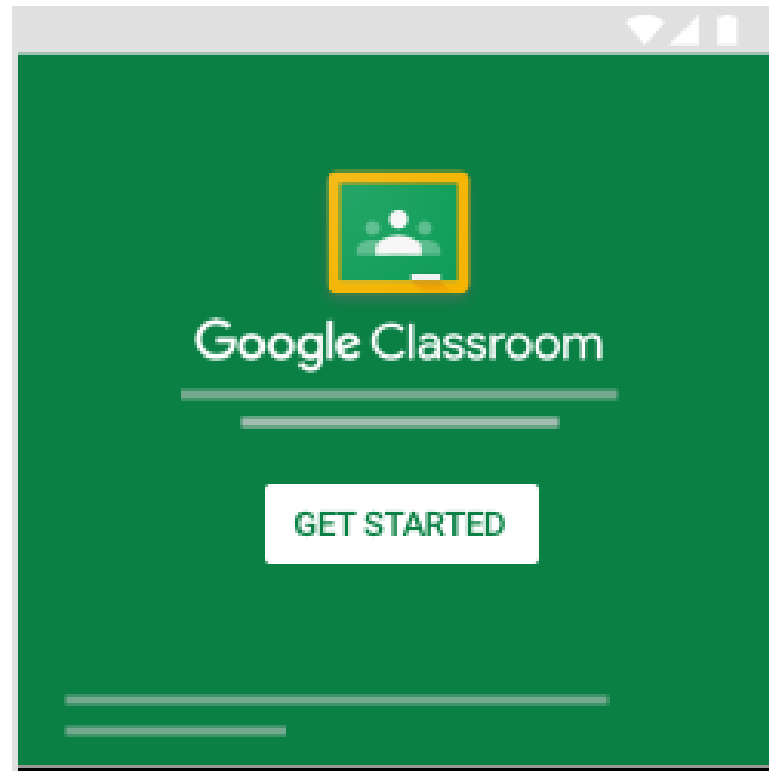

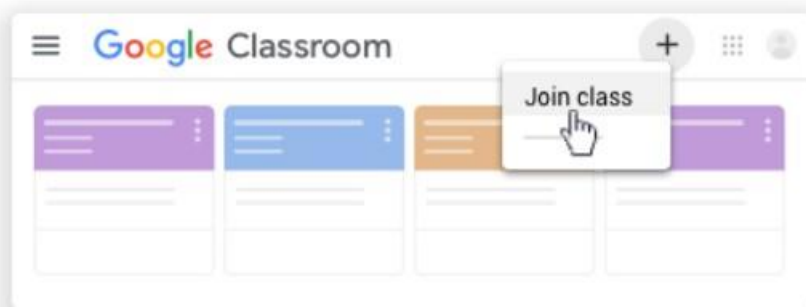


# *GUIDA STUDENTI ISCRIZIONE CORSO*

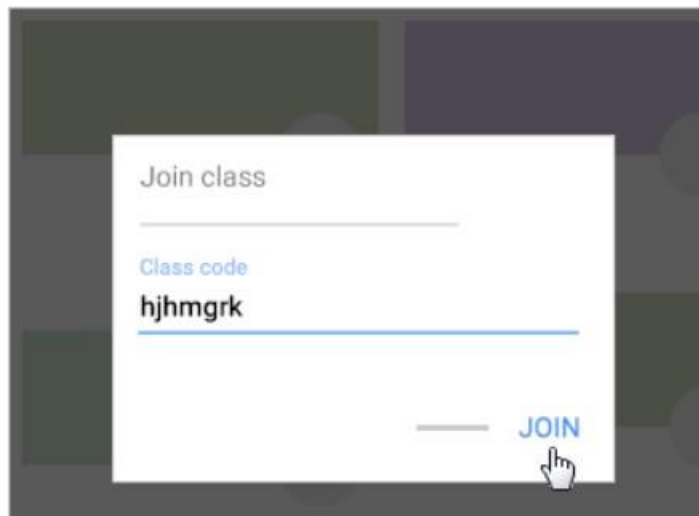


## Iscriverti a un corso con un codice corso

1. Vai a [classroom.google.com](https://classroom.google.com) .
2. Nella parte superiore della schermata, fai clic su Aggiungi + > **Iscriviti al corso**.




3. Inserisci il codice corso ricevuto dal tuo insegnante e fai clic su **Iscriviti**.  
Il codice di un corso è costituito da sei o sette lettere o numeri. Ad esempio, `hjhmgrk` o `g5gdp1`.



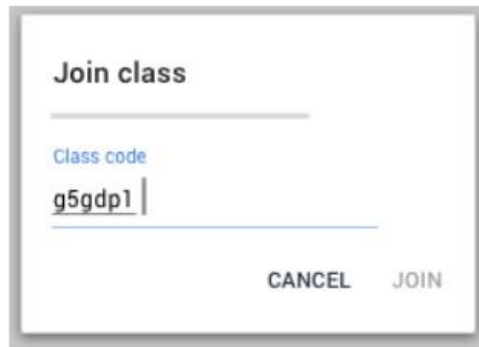
# ISCRIZIONE TRAMITE DISPOSITIVO ANDROID

Iscriversi a un corso utilizzando un codice

1. Tocca Classroom .
2. Nella parte superiore dello schermo, tocca Aggiungi + > **Iscriviti al corso**.




3. Inserisci il codice del corso che hai ricevuto dal tuo insegnante e tocca **Iscriviti**.  
Il codice di un corso è costituito da sei o sette lettere o numeri. Ad esempio, `hjhmgrk` o `g5gdp1`.

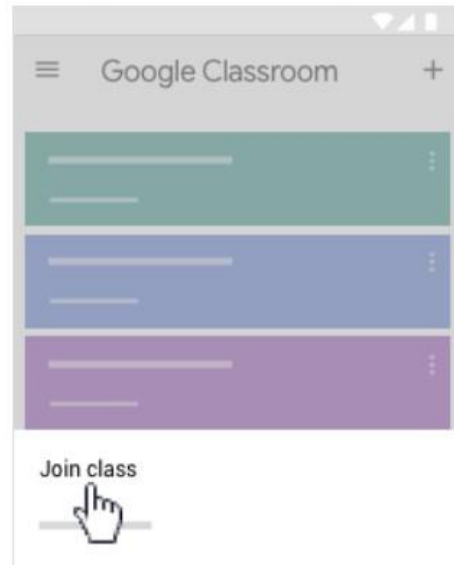
A screenshot of the 'Join class' dialog box in the Google Classroom app. The dialog has a title 'Join class' and a text input field. Below the input field, the text 'Class code' is displayed in blue, followed by the code 'g5gdp1' which is currently entered in the field. At the bottom of the dialog, there are two buttons: 'CANCEL' and 'JOIN'.

# ISCRIZIONE TRAMITE DISPOSITIVO IPHONE - IPAD

Iscriversi a un corso utilizzando un codice



1. Tocca Classroom .
2. Nell'angolo in basso a destra, tocca Aggiungi + > **Iscriviti al corso**.






3. Inserisci nella casella il codice che hai ricevuto dal tuo insegnante e tocca **Iscriviti**.  
Il codice di un corso è costituito da sei o sette lettere o numeri, ad esempio *hjhmgrk* o *g5gdp1*.

# Visualizzare le informazioni del corso




*Questa pagina è rivolta agli studenti*

Puoi vedere le informazioni del corso nella pagina **Stream**. Se il docente ha aggiunto queste informazioni, potrebbero essere presenti l'argomento del corso, il numero dell'aula e la descrizione.




## Computer

1. Vai a [classroom.google.com](https://classroom.google.com) .
2. Fai clic sul corso > **Stream**.
3. In alto, sotto all'immagine, fai clic sulla freccia giù .
4. Per comprimere le informazioni del corso, fai clic sulla freccia su . (facoltativo)

## Android

1. Tocca Classroom .
2. Tocca il corso > Stream .
3. Nell'angolo in alto a destra, tocca Informazioni .

## iOS

1. Tocca Classroom .
2. Tocca il corso > Stream .
3. Nell'angolo in alto a destra, tocca Informazioni .